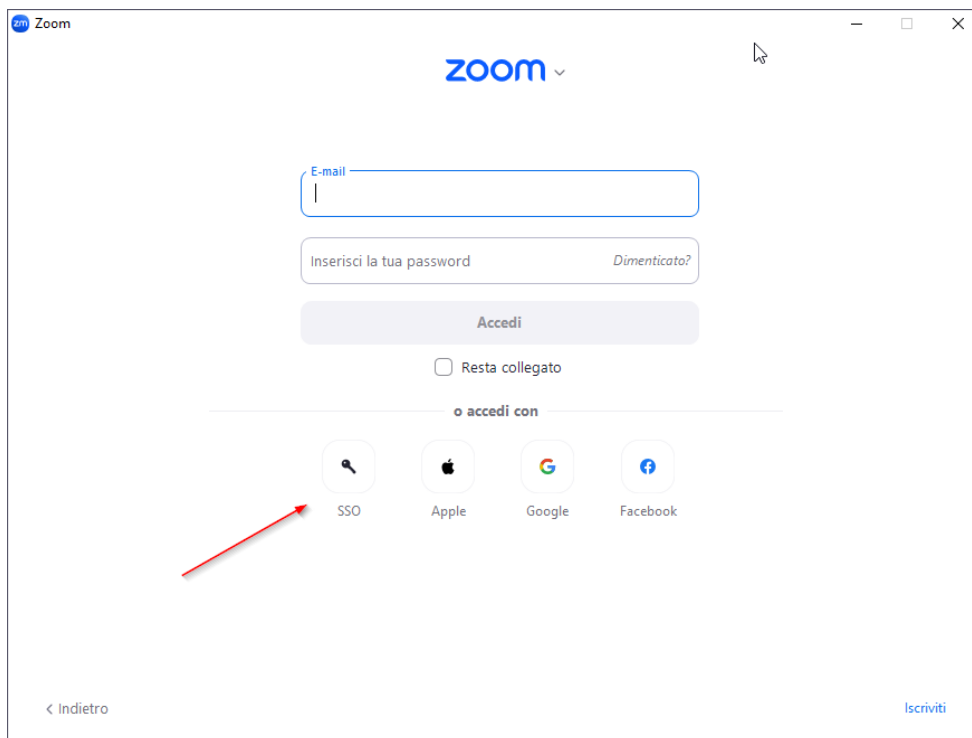
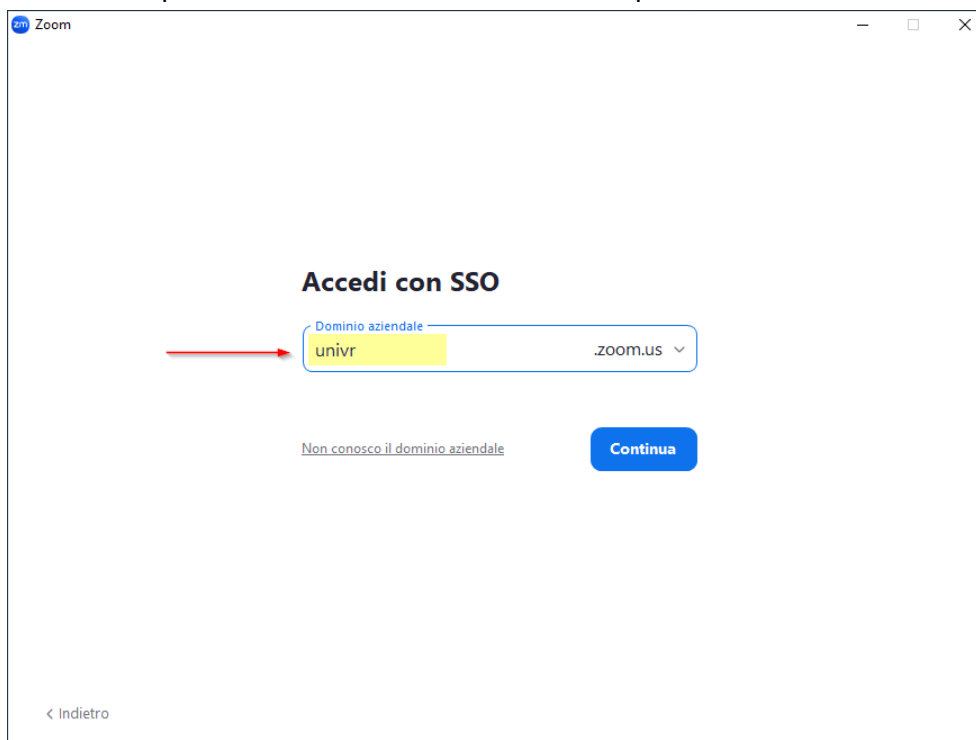


COME ACCEDERE A ZOOM CON CREDENZIALI DI ATENE0

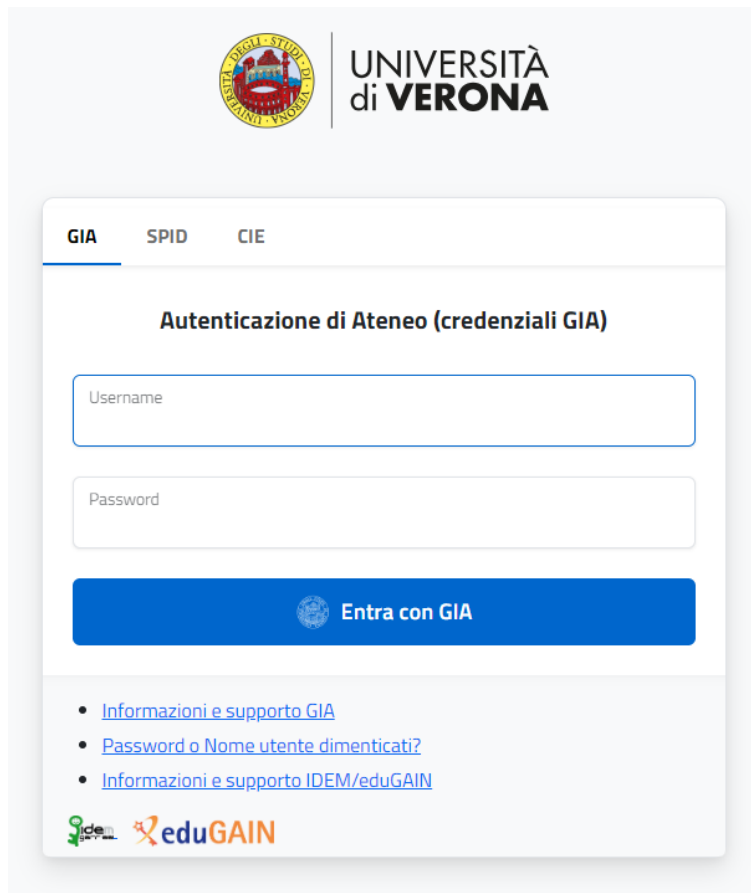
1. Apri l'applicazione zoom sul tuo computer e alla schermata di login cliccare su SSO.



2. Inserire nel campo evidenziato "univr" e cliccare sul pulsante "continua"



3. Si verrà reindirizzati alla pagina di autenticazione di ateneo. **Inserire le proprie credenziali di Ateneo (GIA)**



The screenshot shows the authentication page for the University of Verona. At the top left is the university's logo, and to its right is the text "UNIVERSITÀ di VERONA". Below this is a navigation bar with three tabs: "GIA", "SPID", and "CIE", with "GIA" being the active tab. The main heading is "Autenticazione di Ateneo (credenziali GIA)". There are two input fields: "Username" and "Password". Below these is a blue button labeled "Entra con GIA" with a small circular icon. At the bottom, there are three links: "Informazioni e supporto GIA", "Password o Nome utente dimenticati?", and "Informazioni e supporto IDEM/eduGAIN". The IDEM and eduGAIN logos are also present at the bottom left.

4. Una volta inserite le credenziali di Ateneo e cliccato “Entra con GIA” si aprirà automaticamente il client di ZOOM.

Per eventuali problemi tecnici potete contattarci alla seguente mail:

- gdl.scientifico@ateneo.univr.it

Oppure via telefono al numero:

- **045 802 7000**